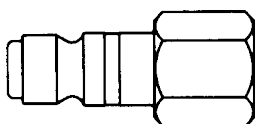


互换匹配表

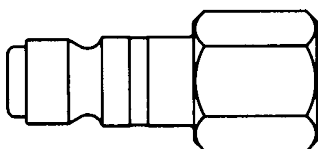
气动快换接头

通用型接头设计

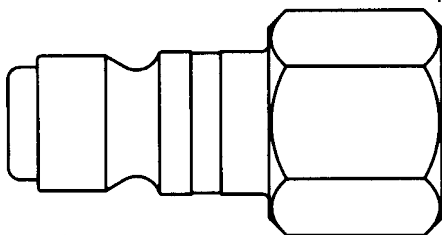
派克快换接头部门制造快换接头，与如今工业上公认标准的通用型设计互换使用。以下关于阳接头的实际尺寸图有助于选择与其他阳接头设计及大小互换使用的派克快换接头。

10 系列
 (与 Tru-Flate 互换)


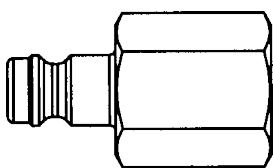
1/4" 规格



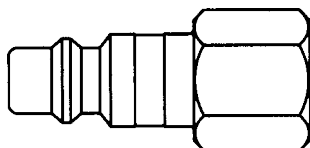
3/8" 规格



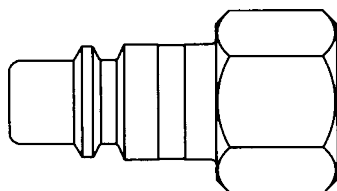
1/2" 规格

1/8" HF 系列, DM 系列


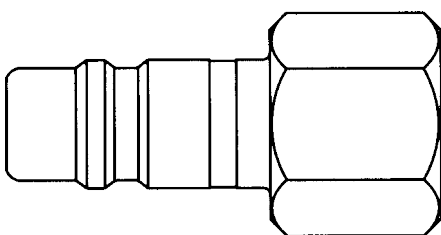
1/8" 规格

20 系列、30 系列
HF 系列、E-z-mate
 (工业用互换)


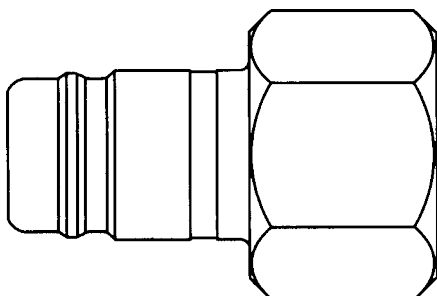
1/4" 规格



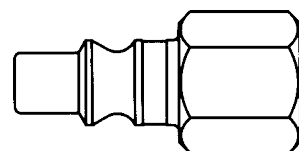
3/8" 规格



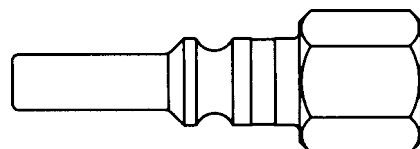
1/2" 规格



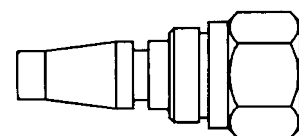
3/4" 规格

50 系列
 (与 ARO-210 互换)


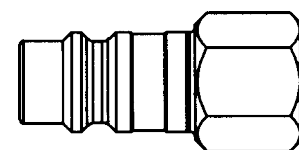
1/4" 规格

70 系列
 (与 Lincoln 互换)


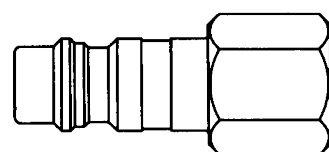
1/4" 规格

拧锁
 (与 Schrader 互换)


1/4" 规格

RF 系列


1/4" 规格

CJ 系列
 (与 CEJN 342/343 互换)


1/4" 规格

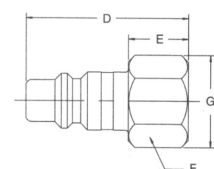

气动快换接头

特征

- 派克工业用互换阳接头可用于任何派克 20 系列、HF 系列、30 系列、通用系列、HF 或 E-z-mate 阴接头连接。
- 派克工业用互换阳接头可与其他快换接头制造商制造的且符合 A-A-59439(前 MIL-C4109 标准)、ANSI/(NFPA) T3.20.14-1990 或 ISO6150-B 标准要求的类似阳接头互换使用。
- 淬火处理耐磨点[™]及实心棒料结构能提供更长的使用期。
- 精加工表面及淬火处理的负载部位[™]能经受大多数振动应用中的机械冲击影响。
- 符合工业互换接头要求的 20 系列、HF 系列、30 系列、通用系列及 E-z-mate 阴接头能与工业互换阳接头配合使用(例如手动型)，如以下相关内容表所示。

**仅限于钢接头

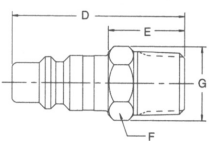
内管螺纹



规格 (英寸)	型号 黄铜	型号 钢	螺纹尺寸 NPTF	尺寸 (英寸)				重量 (磅) 磅/件
				总长	外露长度*	六角尺寸	最大直径	
				D	E	F	G	
1/4	-	H1C	1/8-27	1.38	0.61	0.50	0.58	0.03
1/4	BH3C	-	1/4-18	1.56	0.80	0.62	0.72	0.05
1/4	-	H3C	1/4-18	1.56	0.80	0.62	0.72	0.05
1/4	-	H3C-E	3/8-18	1.60	0.83	0.81	0.94	0.08
3/8	-	H1E	1/4-18	1.60	0.65	0.62	0.72	0.06
3/8	BH3E	-	3/8-18	1.69	0.74	0.81	0.94	0.10
3/8	-	H3E	3/8-18	1.69	0.74	0.81	0.94	0.09
3/8	-	H3E-F	1/2-14	1.84	0.90	1.00	1.16	0.13
1/2	-	H1F	3/8-18	2.03	0.79	0.81	0.94	0.12
1/2	BH3F	-	1/2-14	2.25	1.01	1.00	1.16	0.19
1/2	-	H3F	1/2-14	2.25	1.01	1.00	1.16	0.17
1/2	-	H3F-G	3/4-14	2.38	1.13	1.25	1.44	0.26
3/4	-	H3G-F	1/2-14	2.22	1.06	1.31	1.52	0.23
3/4	-	H3G	3/4-14	2.22	1.06	1.31	1.52	0.34
3/4	-	H3G-J	1-11 1/2	2.41	1.25	1.56	1.80	0.47

*该尺寸表示插入派克 20 系列阴接头时，接头外露部分的长度。

NPTF 外螺纹



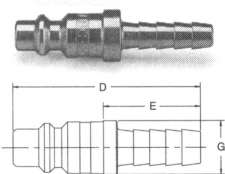
规格 (英寸)	型号 黄铜	型号 钢	螺纹尺寸 NPTF	尺寸 (英寸)				重量 (磅) 磅/件
				总长	外露长度*	六角尺寸	最大直径	
				D	E	F	G	
1/4	-	H0C	1/8-27	1.56	0.80	0.50	0.58	0.05
1/4	BH2C	-	1/4-18	1.72	0.95	0.56	0.65	0.06
1/4	-	H2C	1/4-18	1.72	0.95	0.56	0.65	0.05
1/4	-	H2C-E	3/8-18	1.81	1.05	0.69	0.80	0.07
3/8	-	H00E	1/8-27	1.72	0.77	0.62	0.72	0.08
3/8	-	H0E	1/4-18	1.88	0.93	0.62	0.72	0.08
3/8	BH2E	-	3/8-18	1.91	0.96	0.69	0.80	0.09
3/8	-	H2E	3/8-18	1.91	0.96	0.69	0.80	0.09
3/8	-	H2E-F	1/2-14	2.12	1.18	0.88	1.02	0.15
1/2	BH2F	H0F	3/8-18	2.31	1.07	0.69	0.79	0.16
1/2	BH2F	-	1/2-14	2.48	1.22	0.88	1.01	0.18
1/2	-	H2F	1/2-14	2.48	1.22	0.88	1.01	0.16
1/2	-	H2F-G	3/4-14	2.53	1.29	1.13	1.30	0.24
3/4	-	H2G-F	1/2-14	2.32	1.16	1.00	1.16	0.22
3/4	BH2G	-	3/4-14	2.38	1.22	1.06	1.22	0.28
3/4	-	H2G	3/4-14	2.38	1.22	1.06	1.22	0.25
3/4	-	H2G-J	1-11 1/2	2.56	1.40	1.31	1.52	0.36

*该尺寸表示插入派克 20 系列阴接头时，接头外露部分的长度。

工业互换接头

气动快换接头

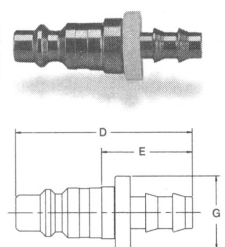
标准软管接头



规格 (英寸)	型号 黄铜	型号 碳钢	软管内径	尺寸 (英寸)			重量 (磅) 磅 / 件
				总长	外露长度*	最大直径	
				D	E	G	
1/4	-	H8C	1/4	2.09	1.33	0.55	0.04
1/4	-	H8C-D	5/16	2.09	1.33	0.55	0.04
1/4	-	H9C	3/8	2.09	1.33	0.55	0.05
3/8	-	H5E	3/8	2.19	1.24	0.62	0.07
3/8	-	H6E	1/2	2.19	1.24	0.68	0.08
1/2	-	H4F	3/8	2.53	1.29	0.68	0.10
1/2	-	H5F	1/2	2.53	1.29	0.68	0.11
1/2	-	H5F-G	3/4	3.06	1.82	0.93	0.18
3/4	-	H5F-G	1/2	2.47	1.31	0.93	0.19
3/4	BH5G	-	3/4	3.00	1.84	0.93	0.25
3/4	-	H5F	3/4	3.00	1.84	0.93	0.23
3/4	-	H5G-J	1	3.24	2.08	1.24	0.36

*该尺寸表示阳接头插入派克 20 系列阴接头时，接头外露部分的长度。

Push-Lok 软管接头**

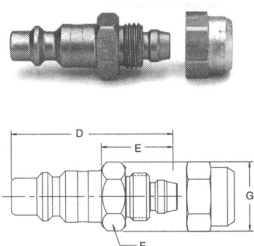


规格 (英寸)	型号 黄铜	型号 碳钢	软管内径	尺寸 (英寸)			重量 (磅) 磅 / 件
				总长	外露长度*	最大直径	
				D	E	G	
1/4	BH8CP	-	1/4	1.93	1.16	0.69	0.04
1/4	-	H8CP	1/4	1.93	1.16	0.69	0.03
1/4	-	H9CP	3/8	2.08	1.31	0.86	0.05
3/8	-	H4EP	1/4	2.02	1.08	0.69	0.06
3/8	-	H5EP	3/8	2.17	1.23	0.86	0.07
3/8	-	H6EP	1/2	2.31	1.37	0.97	0.09
1/2	-	H4FP	3/8	2.52	1.27	0.86	0.11
1/2	-	H5FP	1/2	2.66	1.42	0.97	0.11
1/2	-	H6FP	5/8	2.95	1.71	1.14	0.14

*该尺寸表示阳接头插入派克 20 系列阴接头时，接头外露部分的长度。

**Push-lok软管接头设计用于派克push-lok软管而且无需夹具。

可拆式软管接头



规格 (英寸)	型号 黄铜	软管内径	软管外径	尺寸 (英寸)				重量 (磅) 磅 / 件
				总长	外露长度*	六角尺寸	最大直径	
				D	E	F	G	
1/4	H8C-C3	1/4	1/2	2.19	1.42	0.69	0.79	0.10
1/4	H8C-C5	1/4	9/16	2.19	1.42	0.75	0.87	0.10
1/4	H8C-C6	1/4	5/8	2.19	1.42	0.81	0.94	0.10

*该尺寸表示阳接头插入派克 20 系列阴接头时，接头外露部分的长度。