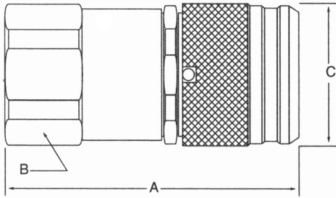



液压快换接头

无溢流型接头

FE 系列

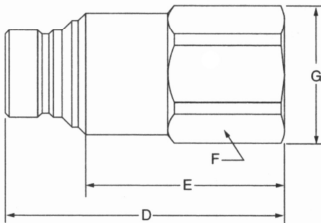

阴接头



规格 (英寸)	型号 碳钢	螺纹 尺寸	尺寸(英寸)			重量(磅) 磅/件
			总长	六角尺寸	最大直径	
			A	B	C	
1/2"	FE-501-8FP*	1/2-14 NPSF	2.65	1.38	1.58	
1/2"	FE-501-12FO*	1-1/16-12 UNF	3.10	1.38	1.58	
5/8"	FE-621-12FO*	1-1/16-12 UNF	3.67	1.62	1.74	

* 无锁紧套筒结构 - 给型号加后缀 "-NL"。

阳接头



规格 (英寸)	型号 碳钢	螺纹 尺寸	总长	外露 长度	尺寸(英寸)		重量(磅) 磅/件	
					六角 尺寸	最大 直径		
					D	E	F	G
1/2"	FE-502-8FP	1/2-14 NPSF	2.77	1.96	1.25	1.38		
1/2"	FE-502-12FO	1-1/16-12 UNF	3.05	2.20	1.38	1.50		
5/8"	FE-622-12FO	1-1/16-12 UNF	3.40	2.60	1.50	1.65		

B 液压